

「110番アプリ」の使い方

110番アプリは、スマートフォンなどを利用して、文字による対話で110番通報するシステムです。

《《注:システムの利用には、国内の携帯電話事業者との携帯電話回線の契約が必要です。》》

まずは110番アプリをインストール!



iOSの場合
「App Store」から



Androidの場合
「Playストア」から




「110番アプリ」で検索
してインストール


通報前に事前登録!



スマホの画面にある
このアイコンから
画面をタップ!



「事前登録/変更」
ボタンをタップ




「新規登録」ボタン
をタップ



「氏名」や「電話番号」
などの項目を登録


通報の流れ



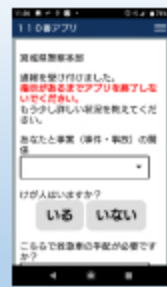
通報は「継続」から
※「練習モード」あり



位置情報の取得に
「はい」を選択



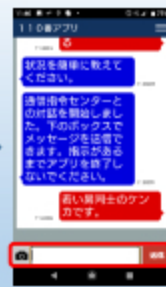
「携帯電話番号」と
「パスワード」を入力



質問項目にしたがって
現在の状況を入力



入力を終えたら
「回答画面へ」をタップ



ここから文字での対話
※カメラ機能あり

フィーチャーフォンでも
<https://mobile.110.npa.go.jp>
またはQRコードから
アクセスできます!



※事前登録や通報の流れはスマホと同様

